

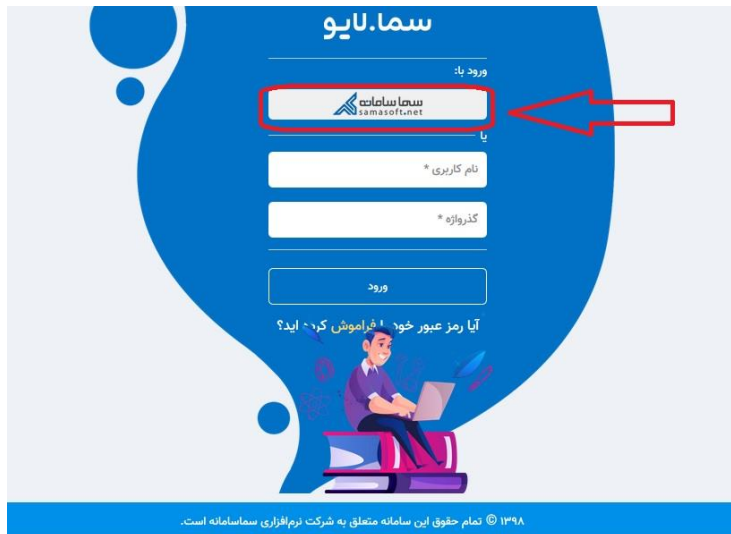
# نحوه برگزاری امتحان در سامانه آونلاین

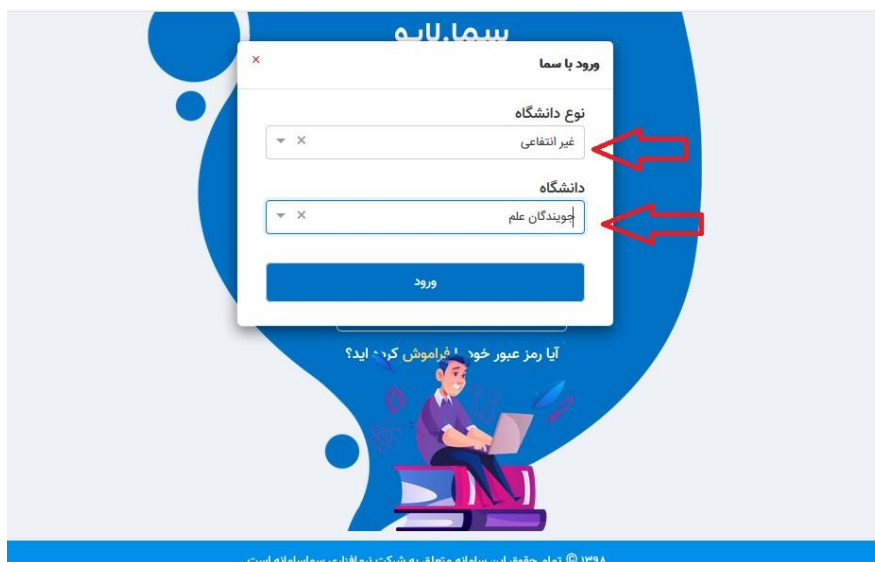
دانشجوی محترم نظر به صورتجلسه شورای آموزش دانشگاه و شیوع ویروس کرونا کلیه امتحانات دانشگاه جویندگان علم در سامانه آونلاین برگزار میگردد .

آدرس ورود به سامانه : <https://samalive.ir/#/auth/signIn>

آموزش سامانه آونلاین:

پس از ورود به سامانه، مطابق تصویر زیر موسسه جویندگان را انتخاب کنید :



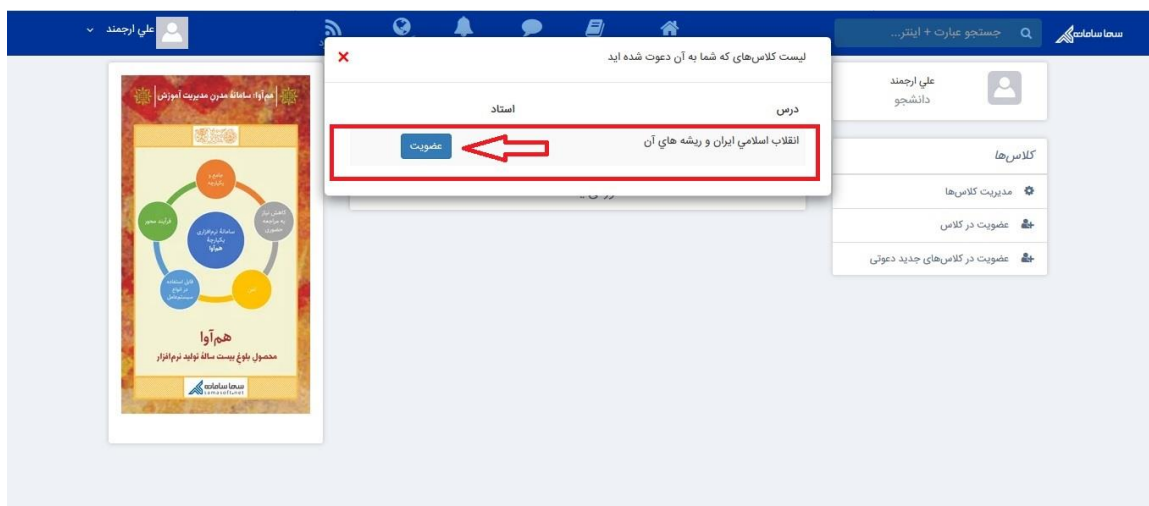


پس از انجام کارهای فوق بر روی "ورود" کلیک کنید.



در این مرحله طبق تصویر فوق با شماره دانشجویی و کدملی وارد سامانه شوید .

چنانچه پس از ورود به سامانه امتحانات کادری همانند کادرهای زیر را مشاهده کردید بر روی **عضویت** کلیک کنید تا درس(دروس) مربوطه به لیست کلاس های شما اضافه گردند.

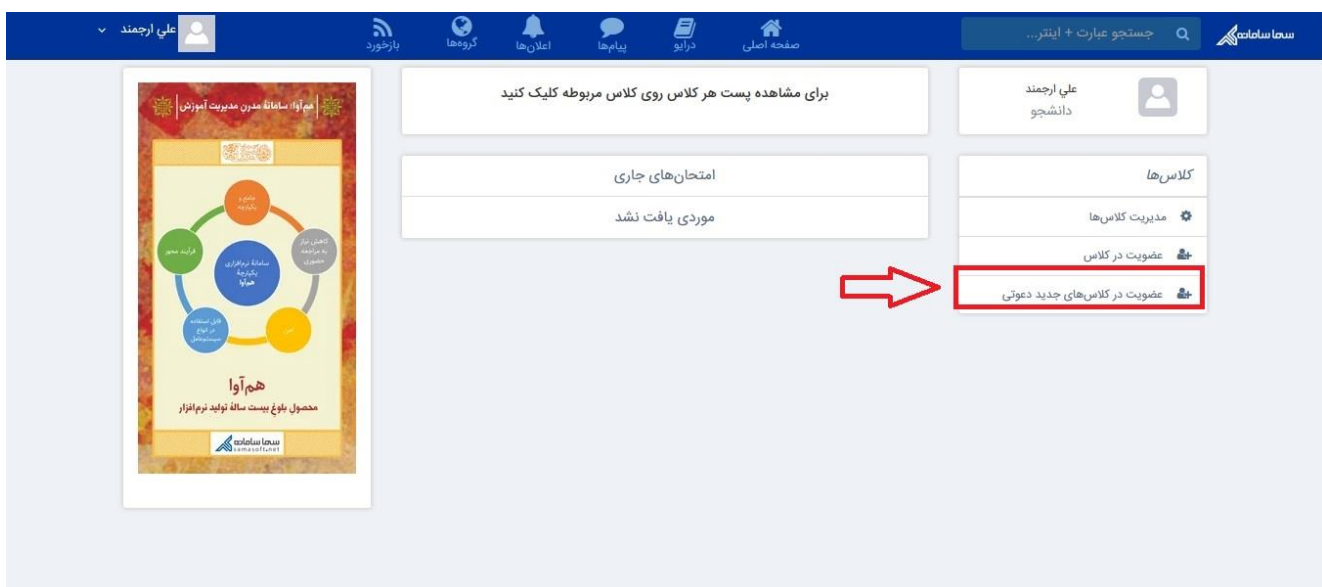


(در رایانه یا لپ تاپ)



(در گوشی هوشمند)

اما اگر در تاریخ و روز امتحان وارد سایت شدید و درسی برای شما نمایش داده نشد طبق تصاویر ذیل بر روی "عضویت در کلاس‌های جدید دعوتی" کلیک کنید.

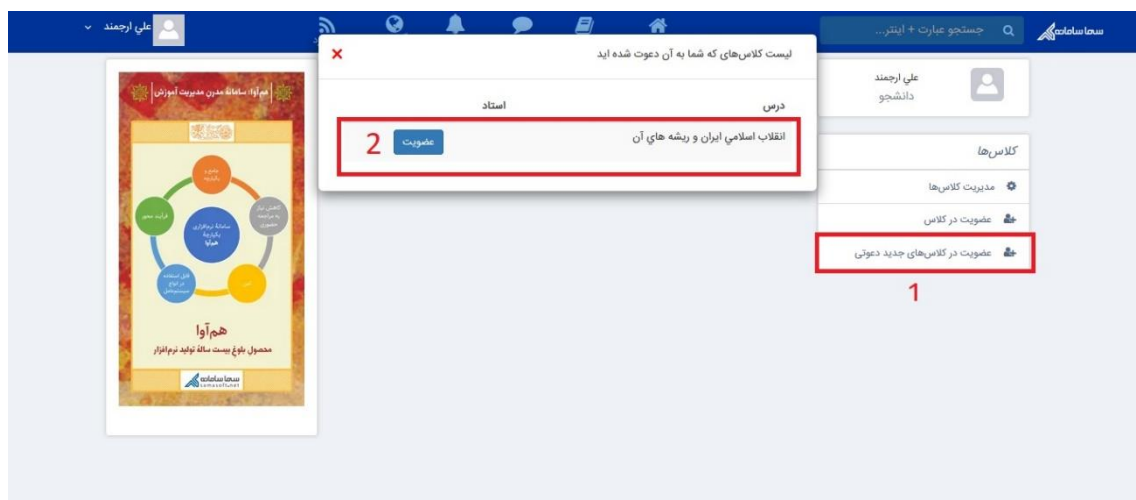


(در رایانه یا لپ تاپ)

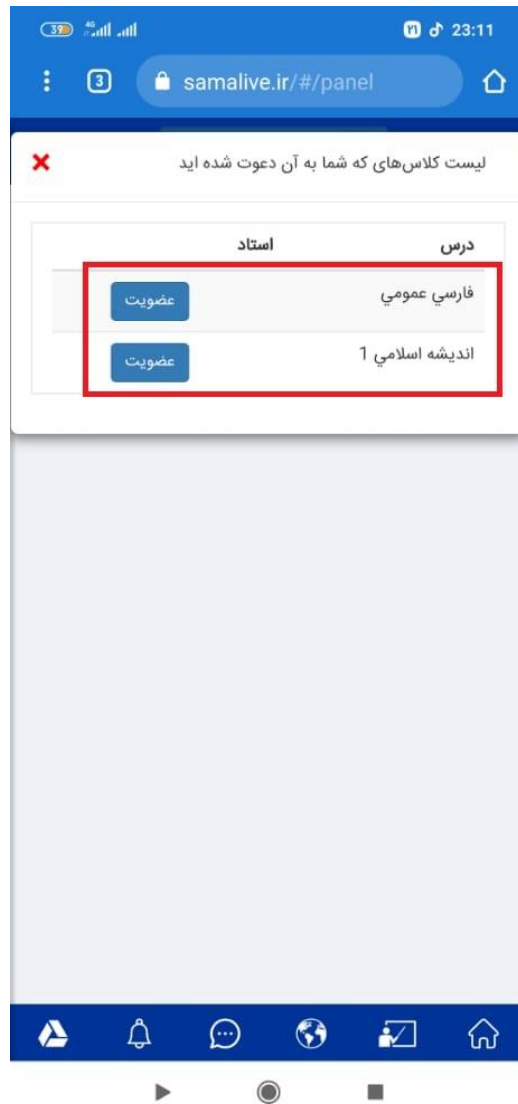


( در گوشی هوشمند )

حال مطابق تصاویر زیر پس از کلیک بر روی "عضویت در کلاس‌های جدید دعوتی" (قسمت ۱) بر روی "عضویت" (قسمت ۲) کلیک می‌کنیم تا دروس به لیست کلاس‌ها اضافه گردند.



( در رایانه یا لپ تاپ )



( در گوشی هوشمند )

حال مطابق تصویر زیر روی نام درسی که امتحان دارید کلیک کنید (قسمت ۱) سپس روی **باز کردن امتحان** کلیک کنید (قسمت ۲)

سما سامانت

جستجو عبارت + اینتر...

صفحه اصلی | درو | پیامها | اعلانها | گروهها | بازخورد

علی ارجمند

تاریخ: ۲۰ : ۰۰ : ۰۰  
۱۳۹۹/۰۴/۰۷ - ۰۹:۳۰

بارگشت به تاریخ تحلیلی صدر اسلام

تاریخ شروع امتحان: ۱۳۹۹/۰۴/۰۷ - ۰۹:۳۰

تاریخ پایان امتحان: ۱۳۹۹/۰۴/۰۷ - ۱۰:۰۰

**مشاهده فرم امتحان**

حال بر روی "مشاهده فرم امتحان" کلیک کنید تا وارد صفحه اصلی امتحان شوید.

تعداد کل سوالات: ۸

توجه: امکان بازبینی و ویرایش پاسخ ها در حین امتحان وجود دارد.

توجه: بعد از زدن دکمه ثبت نهایی امتحان به پایان رسیده و بازبینی سوالات به هیچ عنوان امکان پذیر نمی باشد

ثبت نهایی

زمان پایان امتحان ( ۰ روز ۰ ساعت ۷ دقیقه ۴۱ ثانیه )

۱ - در دوره ی ..... علاقه ی اروپاییان برای مسافرت به کشور ما افزایش یافت.

محل نوشتن پاسخ سوال «»

ارسال جواب سوال به صورت فایل(اختیاری):

۱ ارسال پاسخ

۲ بعدا پاسخ میدهم

راهنما: سوال پاسخ داده شده | سوال جاری | سوال پاسخ داده نشده

۸ ۷ ۶ ۵ ۴ ۳ ۲ ۱

در صفحه سوالات، در زیر سوالات تشریحی یک کادر خالی وجود دارد (مطابق تصویر فوق) که دانشجو میبایست پاسخ سوالات را درون آن کادر تایپ نماید و سپس بر روی ارسال پاسخ کلیک کند. (شماره ۱)

**نکته:** دانشجو میتواند بر روی "بعدا پاسخ می دهم" کلیک کند تا بعدا جواب سوال را بنویسید (شماره ۲)

توجه: امکان بازبینی و ویرایش پاسخ ها در حین امتحان وجود دارد.

توجه: بعد از زدن دکمه ثبت نهایی امتحان به پایان رسیده و بازبینی سوالات به هیچ عنوان امکان پذیر نمی باشد

ثبت نهایی

زمان پایان امتحان ( ۰ روز ۰ ساعت ۲ دقیقه ۳۲ ثانیه )

۸ - علمی که به مطالعه ی جنبه های مختلف زندگی انسان ها و جوامع در گذشته می پردازد، تاریخ نام دارد.

صحیح

غلط

ارسال جواب سوال به صورت فایل(اختیاری):

ارسال پاسخ

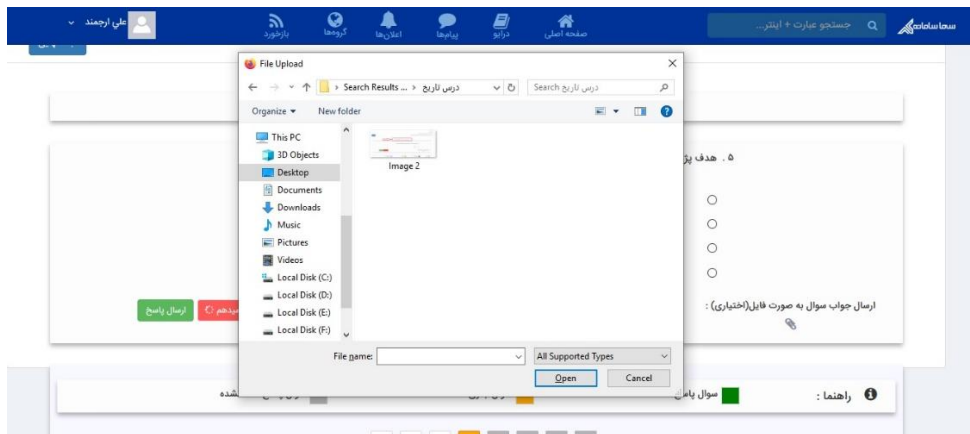
راهنما: سوال پاسخ داده شده | سوال جاری | سوال پاسخ داده نشده

۸ ۷ ۶ ۵ ۴ ۳ ۲ ۱

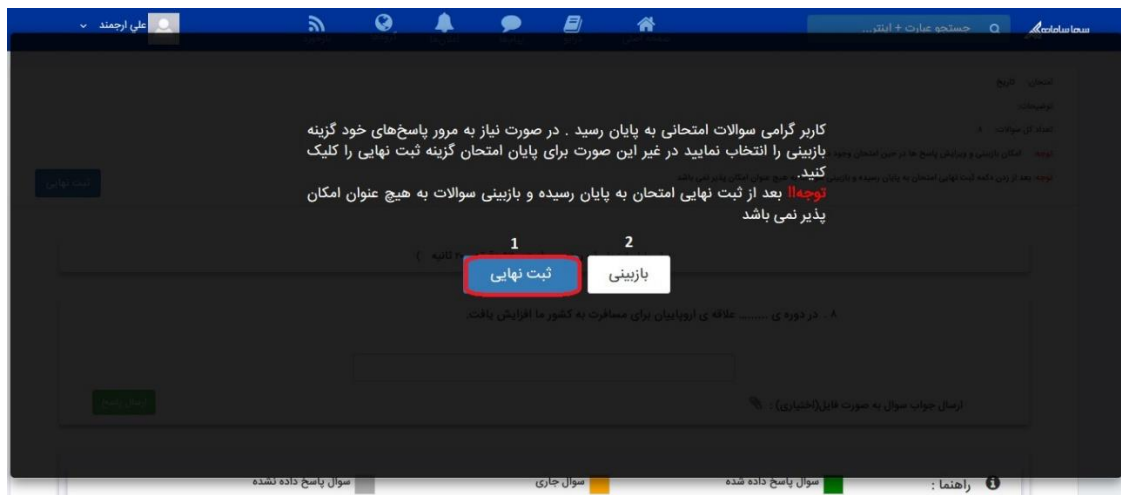
در سوالات تستی یا چند گزینه ای نیازی به تایپ کردن نیست و دانشجو فقط گزینه صحیح را انتخاب می کند.



در برخی موارد که نوشتن پاسخ امتحان ملزم ترسیم شکل یا نوشتن فرمول های طولانی است دانشجو میبایست جواب سوال را روی یک برگه سفید بنویسید و از آن عکس بگیرد سپس در سوال مورد نظر روی گزینه پیوست(مطابق شکل فوق) کلیک کند



حال در صفحه باز شده عکس مورد نظر را انتخاب کند تا عکس به پیوست سوال برای استاد ارسال گردد .



در پایان و پس از پاسخ دادن به کلیه سوالات دانشجو، دانشجو بر روی **"ارسال پاسخ"** کلیک کرده و صفحه ای مطابق شکل فوق را مشاهده میکند که با زدن دکمه **"ثبت نهایی"** امتحان به اتمام میرسد و (شماره ۱) و با زدن **"بازبینی"** (شکل ۱) به صفحه سوالات بازگشته تا یکبار دیگر صحت پاسخ ها را چک نماید .

#### نکته :

دانشجویان محترم در نظر داشته باشند پس از پایان زمان امتحان چه سوال پاسخی داده نشده باشد چه اینترنت شما قطع گردد امتحان به پایان میرسد و امکان بازبینی مجددی وجود نخواهد داشت . ضمناً چنانچه به هر دلیلی در حین امتحان از سامانه خارج شدید فقط ۲ بار مجاز به ورود مجدد هستید و پس از آن امکان ورود شما به امتحان وجود ندارد.  
پس در زمان امتحان با دقت کافی به کلیه سوالات پاسخ دهید .

موفق و پایدار باشید

ارجمند مسئول انفورماتیک